WONDERBALL SPECIAL

CORRECTIE VOOR DE HANDLEIDING

MODEL 3 / TRUI ***

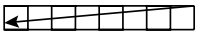

4 st op een kabelnaald achter het werkstuk zetten, 4 st re, de st op de kabelnaald re br.

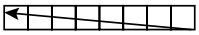

4 st op een kabelnaald vóór het werkstuk zetten, 4 st re, de st op de kabelnaald re br.

■ Heentoer: 1 st re, Terugtoer: 1 st av

– Heentoer: 1 st av, Terugtoer: 1 st re

Kabelpatroon

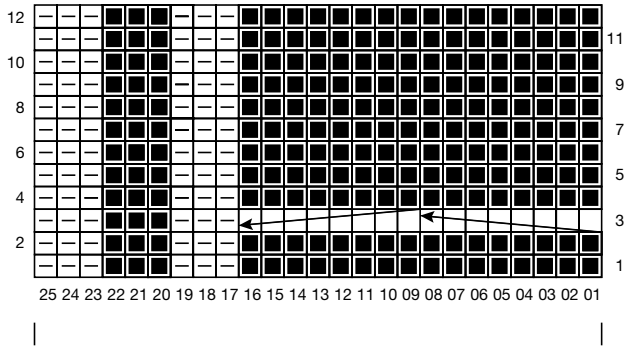

www.rico-design.de/nl/corrections