



POUR PLUS  
D'IDÉES  
VISITEZ:

[www.rico-design.de/fr/  
collections/instructions/](http://www.rico-design.de/fr/collections/instructions/)

Instructions gratuites

# ÉCHARPE TENDANCE AVEC EFFET DÉGRADÉ

Pratique et super doux: Tricoter un écharpe tendance  
à dégradé avec Creative Cotton Dégradé



## COMMENT FAIRE

### Boléro

#### Taille

Onesize

#### Fournitures

Fil Rico Creative Cotton Dégradé

200g

Aiguilles à tricoter Rico n° 3 ½

### Réalisation

#### Point employé

#### Point mousse

Tric. ttes les m. à ts les rgs à l'end.

#### Echantillon en point mousse

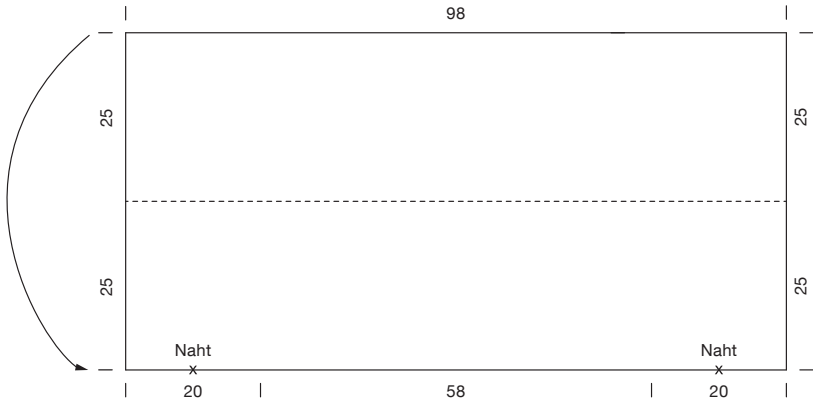
25 m. et 40 rgs = 10 x 10 cm

#### Instruction


Monter 125 m. et tric. en point mousse. À 98 cm de hauteur totale (au bout de la pelote) rab. ttes les m.

### Finitions

Nouer et rentrer les fils. Etendre la couverture aux dimensions indiquées, l'humidifier et laisser sécher. Plier le rectangle dans sa longueur et former les manches par une couture de 20 cm à chaque extrémité de la longueur.




Creative Cotton Dégradé



383225.007



383225.003




383225.002



383225.004



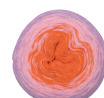
383225.001



383225.005




383225.008



383225.009



383225.006



383225.010